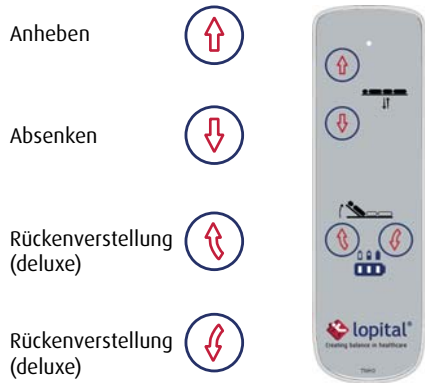


Sicherheitsvorschriften

- Lesen Sie die Benutzeranleitung (zu finden auf: www.lopital.de) vor dem Gebrauch sorgfältig durch.
- Maximale Belastung 227 kg.

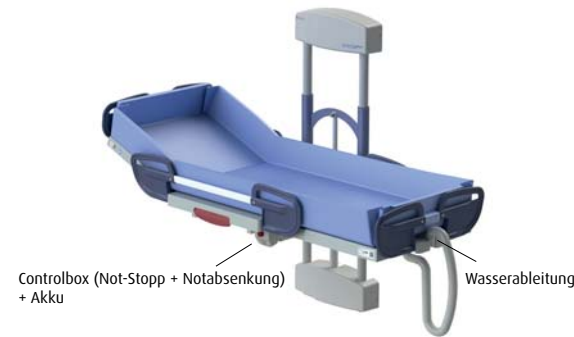
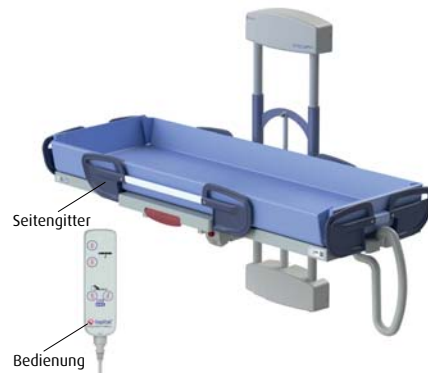
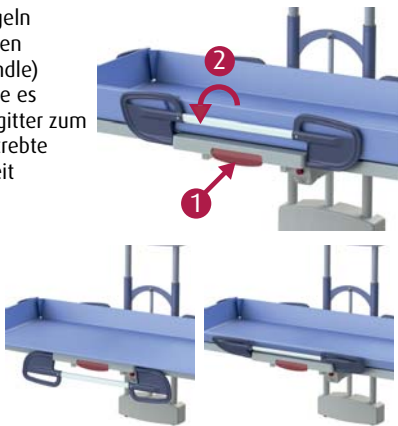


Bedienung



Seitengitter

1. Entriegeln (Zieh den Redhandle)
2. Bewege es Seitengitter zum Angestrebte Tätigkeit



Wasserableitung

Über den Ablaufschlauch wird das Wasser zu einem Abfluss geleitet. Entfernen Sie dazu den Schlauch aus der Aussparung (1) und führen Sie ihn zur tiefstmöglichen Ablaufstelle.



Klappbare Liegefläche

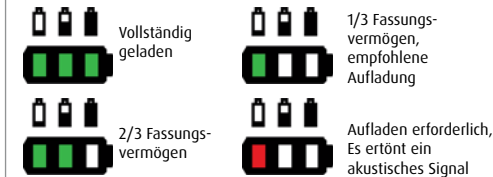
Die Liegefläche lässt sich ganz einfach platzsparend zusammenklappen.



Batterie aufladen

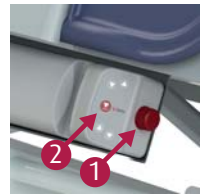
Laden Sie den Akku auf, bevor er vollständig entladen ist, um den Akku zu schonen.

An der Handbedienung befindet sich eine Akku-Anzeige



Not-Stopp + Notabsenkung

1. Betätigen Sie im Notfall den Notstoppschalter und stoppen Sie die Auf- oder Abwärtsbewegung sofort.
2. Wenn die Notabsenkung aktiviert wird bei ein Notfall, die Liege absenkt nach niedrigste Position.



Reinigung und Wartung

Der Sirocco basic / Sirocco deluxe muss nach jedem Gebrauch mit Wasser und normalen Haushaltsreinigungsmitteln gereinigt werden. Verwenden Sie dafür keine Scheuermittel oder andere aggressive Lösungsmittel. Kontrollieren Sie regelmäßig die Rollen auf Haare, Seifenreste und Staub und entfernen Sie diese bei Bedarf. Den vollständige Reinigungsprotokoll finden Sie in der Benutzeranleitung (www.lopital.de).

Nach die Regulation MDR (EU) 2017/745 für medizinische Hilfsmittel muss ein Liege entsprechend der Richtlinien des Produzenten gewartet werden. Den vollständigen Wartungsplan finden Sie in der Benutzeranleitung (www.lopital.de).

Im Falle einer Störung nehmen Sie bitte mit Lopital Händler Kontakt auf.

Benutzeranleitung

Eine umfangreiche Benutzeranleitung finden Sie auf: www.lopital.de



Wichtig!

Diese Instruktionkarte darf nicht als Ersatz für die Benutzeranleitung betrachtet werden.