



Creating balance in healthcare



# Elexo XXL Dusch- und toilettenstuhl



5100 5300

# Elexo XXL Dusch- und toilettenstuhl



5100 5300

## Elexo XXL Dusch- und toilettenstuhl

Die Pflege adipöser Menschen mit Hilfe traditioneller Dusch- und Toilettenstühle ist keine leichte Aufgabe. Das Pflegepersonal arbeitet in einer unnatürlichen Körperhaltung und kämpft dabei mit statischer Rückenbelastung. Hier bietet Lopital mit dem elektrisch stufenlos höhenverstellbaren Adipositas Dusch- und Toilettenstuhl Elexo XXL Erleichterung.

Durch die stufenlose elektrische Höhenverstellung erreicht der Stuhl in der höchsten Position eine maximale Neigungsverstellung von 20 Grad, so dass eine optimale Sitzbalance für den Benutzer entsteht. Auch das Pflegepersonal hat in dieser Position optimale Zugänglichkeit.

Die ergonomisch geformte Sitzfläche, die verlängerten vollständig seitlich schwenkbaren Armlehnen und die komfortable Bein- / Wadenstütze bieten dem Benutzer viel Komfort.

- Maximale Hebegewicht 220 kg.
- Neigungsverstellung von 0 bis 20 Grad.
- Einfache elektrische Höhenverstellung (anheben / absenken).
- Handsteuerung mit Batterieanzeige.
- 3 Kunststoff doppelt gebremste Lenkrollen.
- 1 Steuerungsrolle.
- Sehr stabil durch Verwendung von 2 Hubmotoren.
- Führungsschiene für Toiletteneimer oder Bettpfanne.
- Ausgestattet mit Schlafbetriebsfunktion nach 60 Minuten.
- Einfaches Aufladen mit Hilfe des mitgelieferten Ladegerätes.
- Verlängerte vollständig seitlich schwenkbare Armlehnen.
- Zweiteilige Sitzfläche mit Hygieneöffnung vorne und hinten.
- Ergonomische Bein- / Wadenstütze.
- Wegschwenkbare und abnehmbare Fußstützen, höhenverstellbar.

### Optionen

- Art.nr. 6950 1104 Kunststoff Bettpfanne mit Deckel.
- Art.nr. 6975 8044 Sicherheitsgurt.
- Art.nr. 6975 8045 Vier-Punkt-Sicherheitsgurt.





Geeignet für Personen mit mittelschwerer bis schwerer Behinderung



Zweitellige Sitzfläche mit Hygieneöffnung vorne und hinten. Mit Snaplock abnehmbarer Sitz.



Führungsschiene für Toiletteneimer oder Bettpfanne.



Not-Stopp.



Individuell abschwenkbare Armlehnen.



Wegschwenkbare und abnehmbare Fußstützen, höhenverstellbar.



Ladeanschluss mit magnetischer Verbindung.



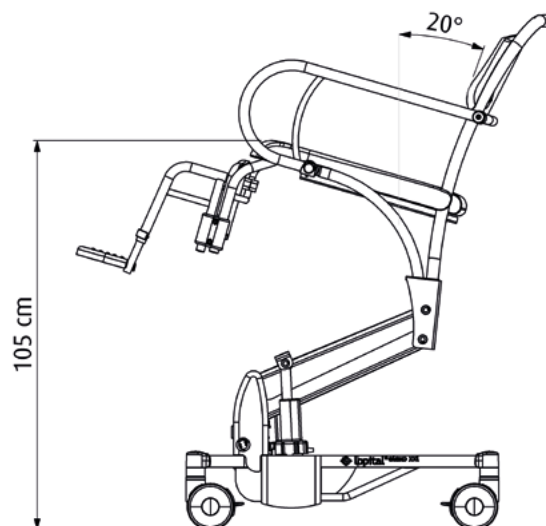
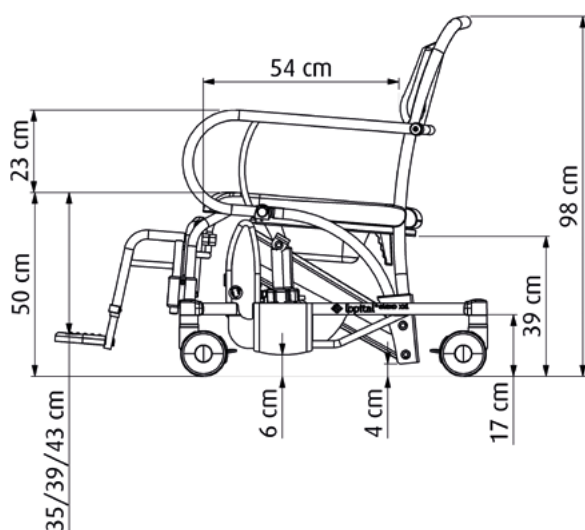
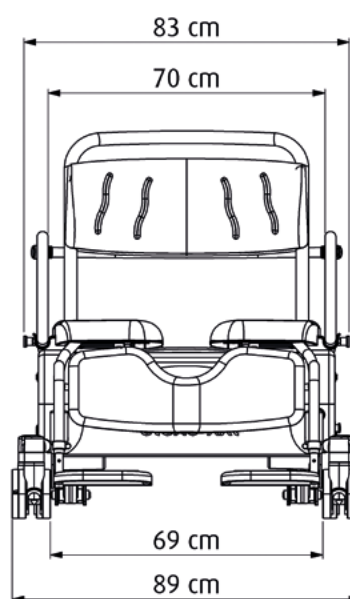
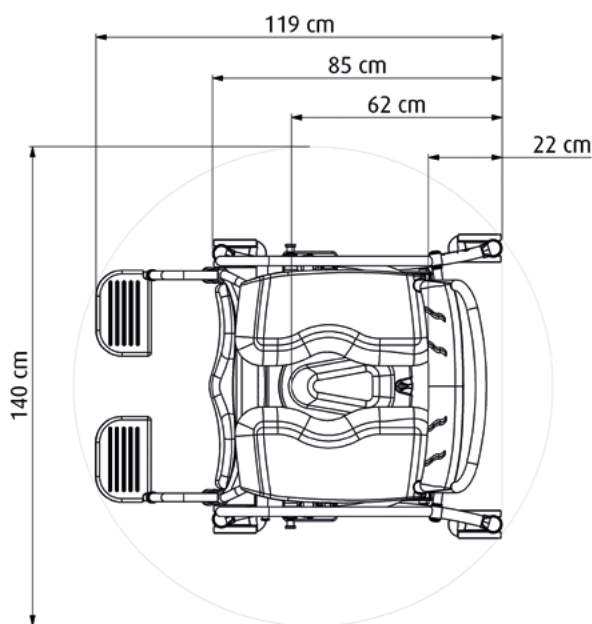
Niedrigste Position ist 50 cm.



20 Grad Neigungsverstellung.

### Technische Daten

- |                          |               |                        |   |
|--------------------------|---------------|------------------------|---|
| • Max. Hebegewicht       | 220 kg        | • Wendekreis           | 140 cm  |
| • Eigenes Gewicht        | 71 kg         | • Elektrischer Antrieb | 24V   |
| • Sitzbreite             | 70 cm         | • Akku-Kapazität       | 2 x 12V, 7.2Ah  |
| • Sitztiefe              | 54 cm         | • Ladegerät            | 220V 50 / 60Hz 500mA<br>mit magnetischer Verbindung   |
| • Sitzhöhe (verstellbar) | 50 bis 105 cm | • Veiligheid           | - An / Aus-Schalter<br>- Notknopf<br>- Notabsenkknopf |
| • Länge Grundrahmen      | 119 cm        | • Wasserdichtigkeit    | IPX4  |
| • Breite Grundrahmen     | 89 cm         |                        |   |
| • Neigungsverstellung    | 0 bis 20 Grad |                        |   |



Für weitere Informationen besuchen Sie bitte unsere Website: [www.lopital.de](http://www.lopital.de)

Lopital Nederland B.V., Laarakkerweg 9, 5061 JR Oisterwijk, Postbus 56, 5060 AB Oisterwijk  
 Tel +31 (0)13 5239300, Fax +31 (0)13 5239301, E-mail [info@lopital.nl](mailto:info@lopital.nl), [www.lopital.nl](http://www.lopital.nl)

